İDARİ PERSONEL DEMOGRAFİK BİLGİLER

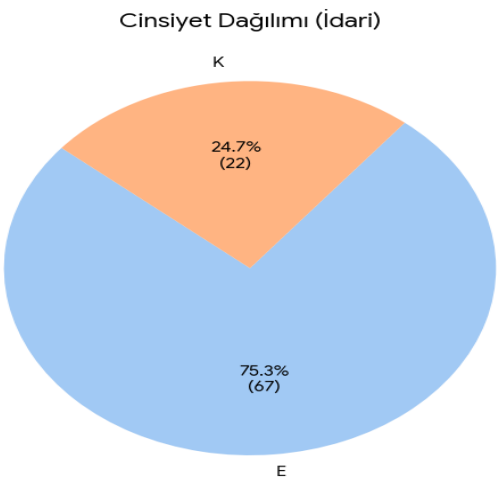

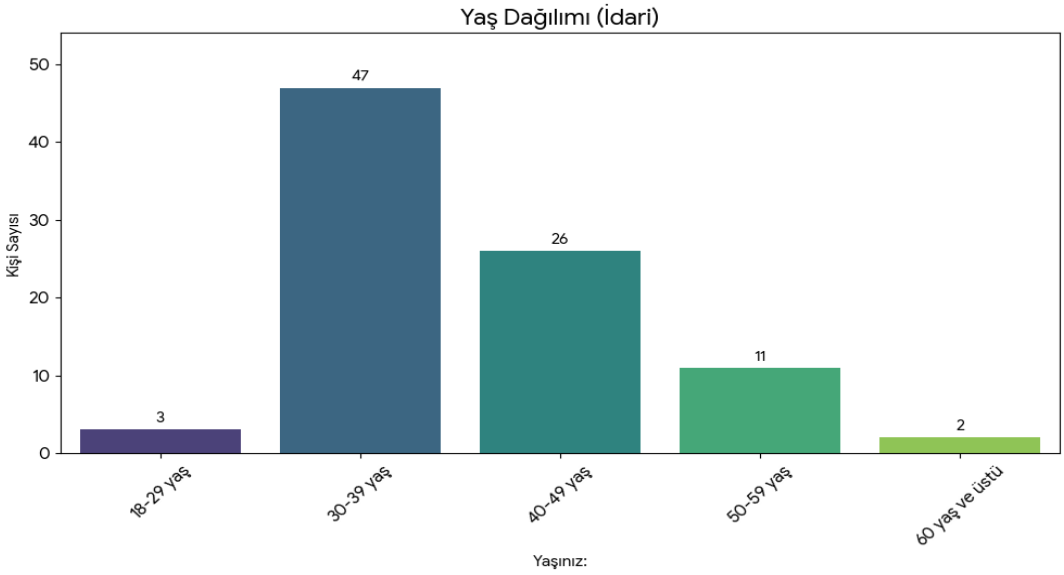

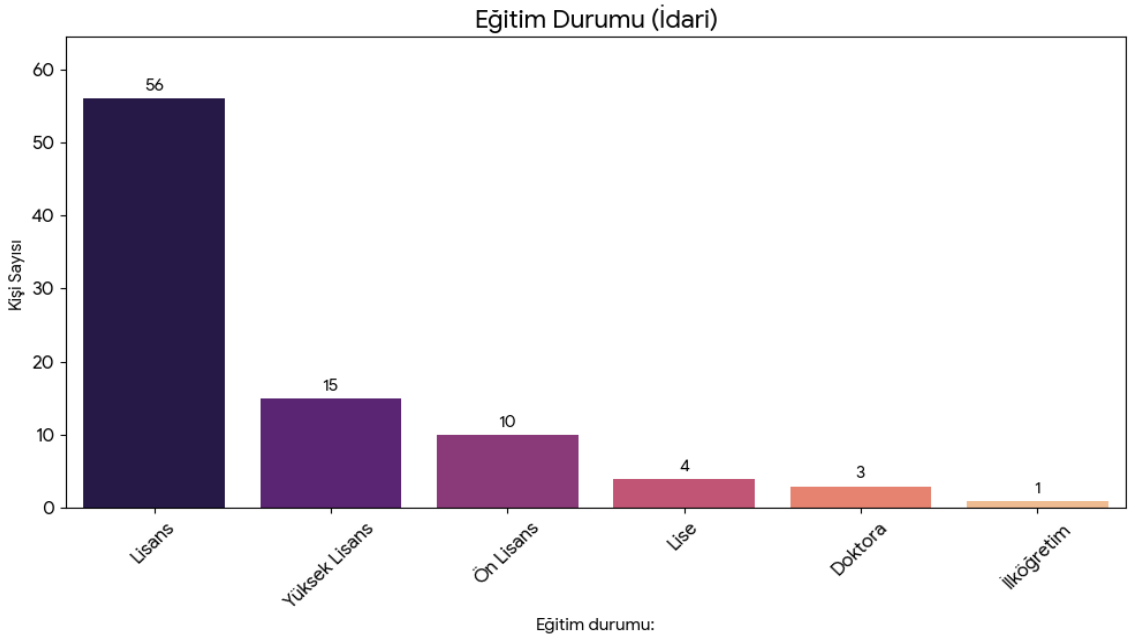
Eğitim Durumu (İdari)
Kişi Sayısı
Eğitim durumu:
Lisans
Yüksek Lisans
Ön Lisans
Lise
Doktora
İlköğretim
56
15
10
4
3
1

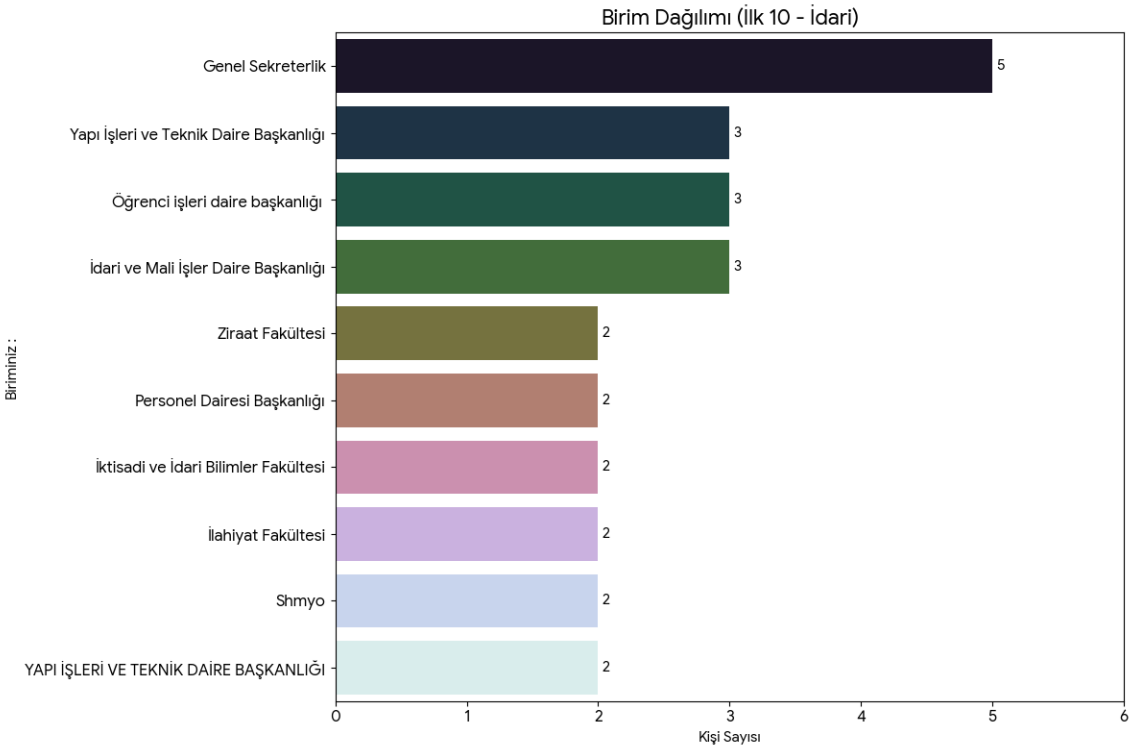
Birim Dağılımı (İlk 10 - İdari)
Biriminiz :
Kişi Sayısı
Genel Sekreterlik
Yapı İşleri ve Teknik Daire Başkanlığı
Öğrenci işleri daire başkanlığı
İdari ve Mali İşler Daire Başkanlığı
Ziraat Fakültesi
Personel Dairesi Başkanlığı
İktisadi ve İdari Bilimler Fakültesi
İlahiyat Fakültesi
Shmyo
YAPI İŞLERİ VE TEKNİK DAİRE BAŞKANLIĞI

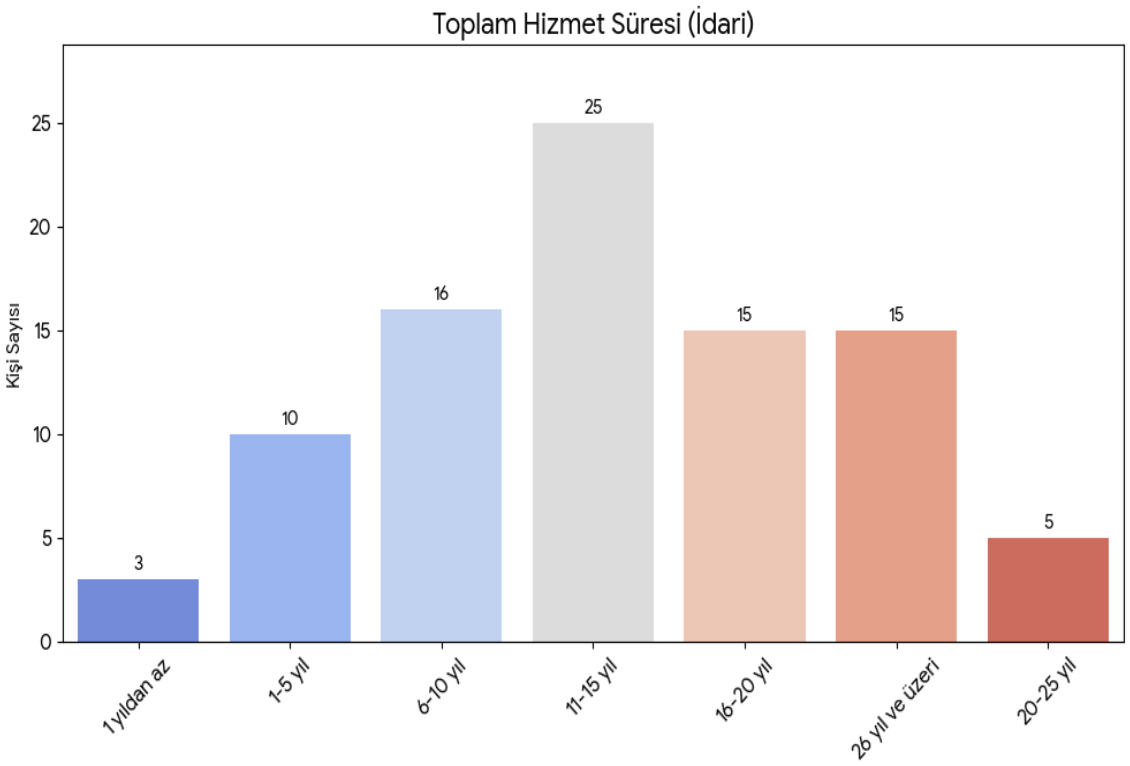
Toplam Hizmet Süresi (İdari)
Kişi Sayısı
0
5
10
15
20
25
3
10
16
25
15
15
5
1 yıldan az
1-5 yıl
6-10 yıl
11-15 yıl
16-20 yıl
26 yıl ve üzeri
20-25 yıl

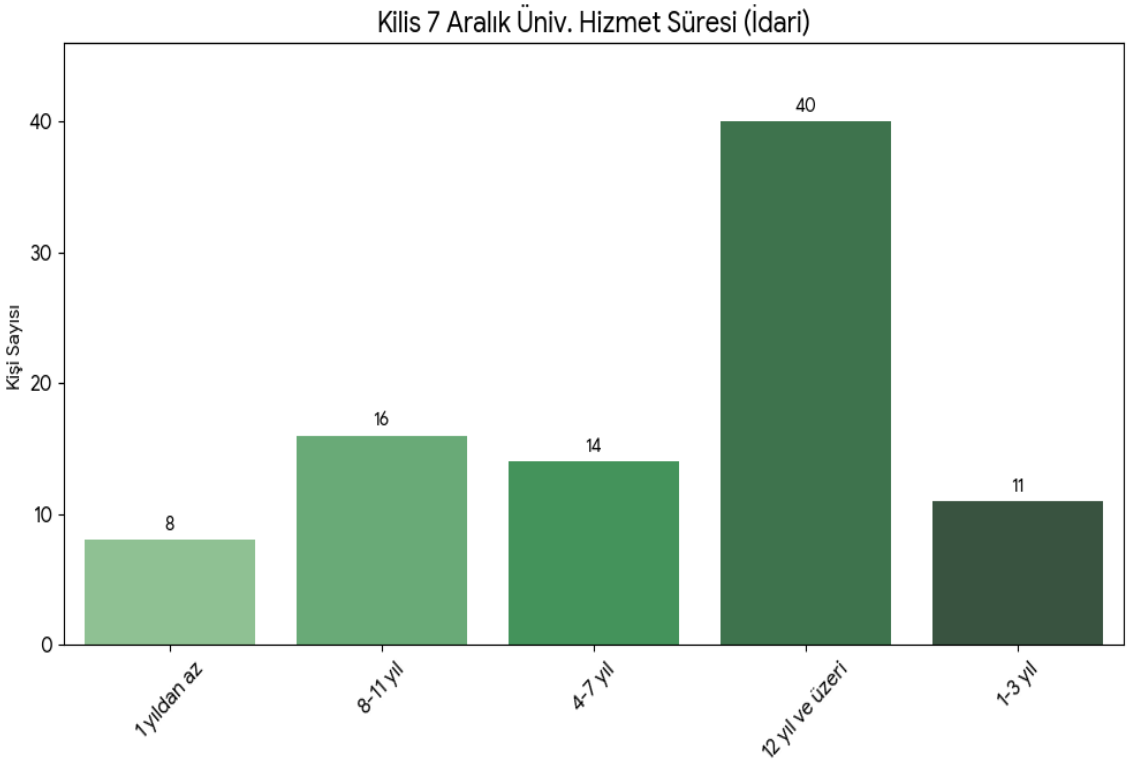
Kilis 7 Aralık Üniv. Hizmet Süresi (İdari)
Kişi Sayısı
0
10
20
30
40
8
16
14
40
11
1 yıldan az
8-11 yıl
4-7 yıl
12 yıl ve üzeri
1-3 yıl

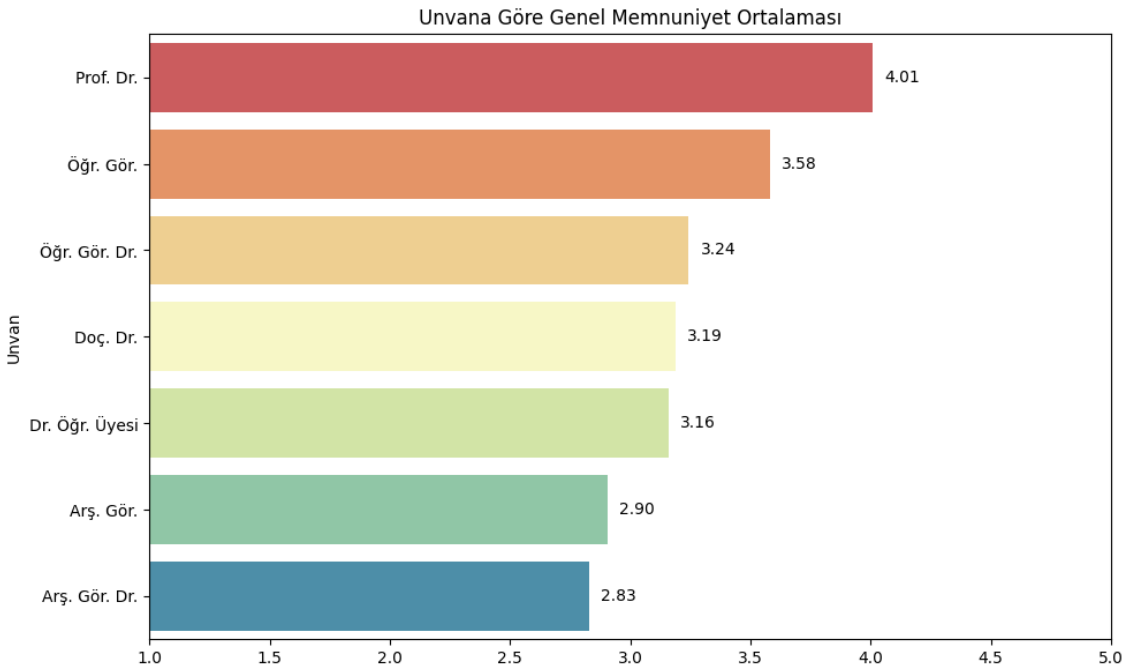
Unvana Göre Genel Memnuniyet Ortalaması
Unvan
Prof. Dr.
Öğr. Gör.
Öğr. Gör. Dr.
Doç. Dr.
Dr. Öğr. Üyesi
Arş. Gör.
Arş. Gör. Dr.
4.01
3.58
3.24
3.19
3.16
2.90
2.83
1.0
1.5
2.0
2.5
3.0
3.5
4.0
4.5
5.0

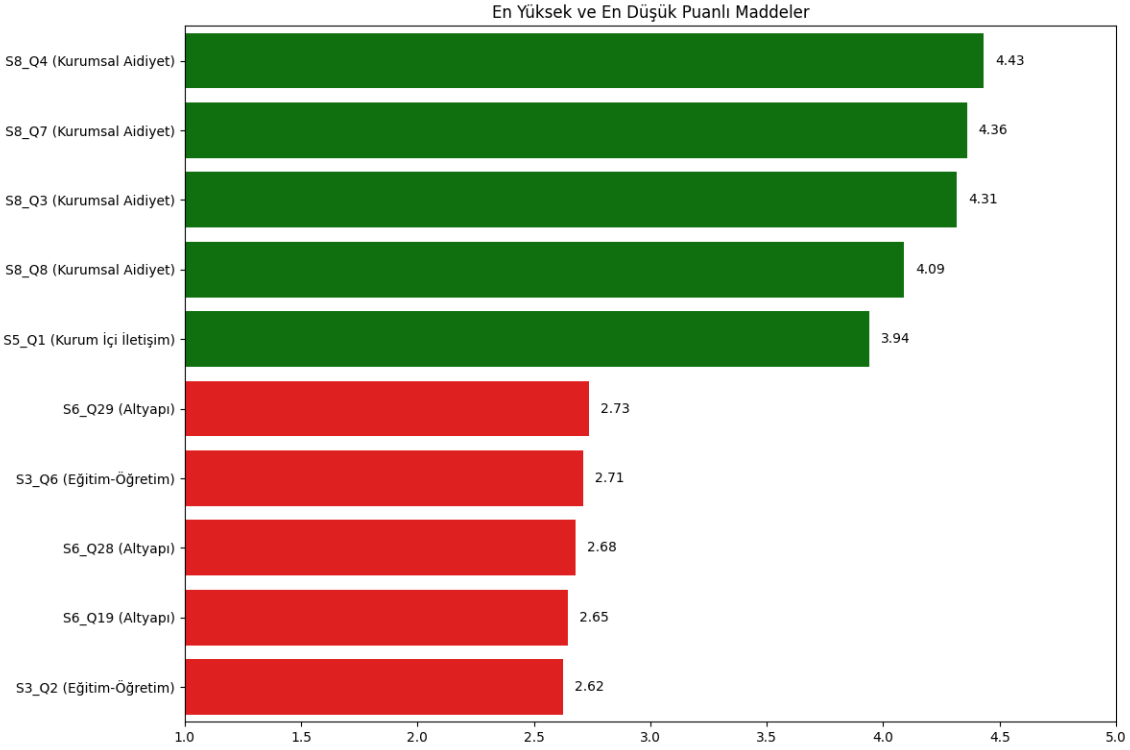
En Yüksek ve En Düşük Puanlı Maddeler
S8_Q4 (Kurumsal Aidiyet)
S8_Q7 (Kurumsal Aidiyet)
S8_Q3 (Kurumsal Aidiyet)
S8_Q8 (Kurumsal Aidiyet)
S5_Q1 (Kurum İçi İletişim)
S6_Q29 (Altyapı)
S3_Q6 (Eğitim-Öğretim)
S6_Q28 (Altyapı)
S6_Q19 (Altyapı)
S3_Q2 (Eğitim-Öğretim)
4.43
4.36
4.31
4.09
3.94
2.73
2.71
2.68
2.65
2.62
1.0
1.5
2.0
2.5
3.0
3.5
4.0
4.5
5.0

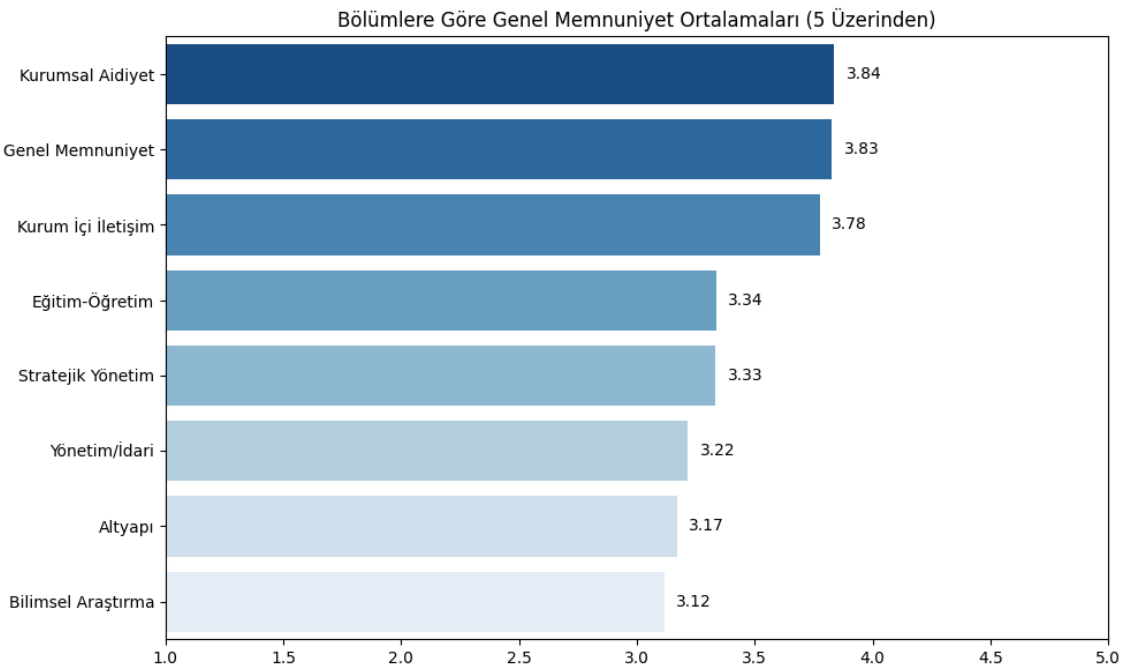
Bölümlere Göre Genel Memnuniyet Ortalamaları (5 Üzerinden)
Kurumsal Aidiyet
Genel Memnuniyet
Kurum İçi İletişim
Eğitim-Öğretim
Stratejik Yönetim
Yönetim/İdari
Altyapı
Bilimsel Araştırma
3.84
3.83
3.78
3.34
3.33
3.22
3.17
3.12
1.0
1.5
2.0
2.5
3.0
3.5
4.0
4.5
5.0

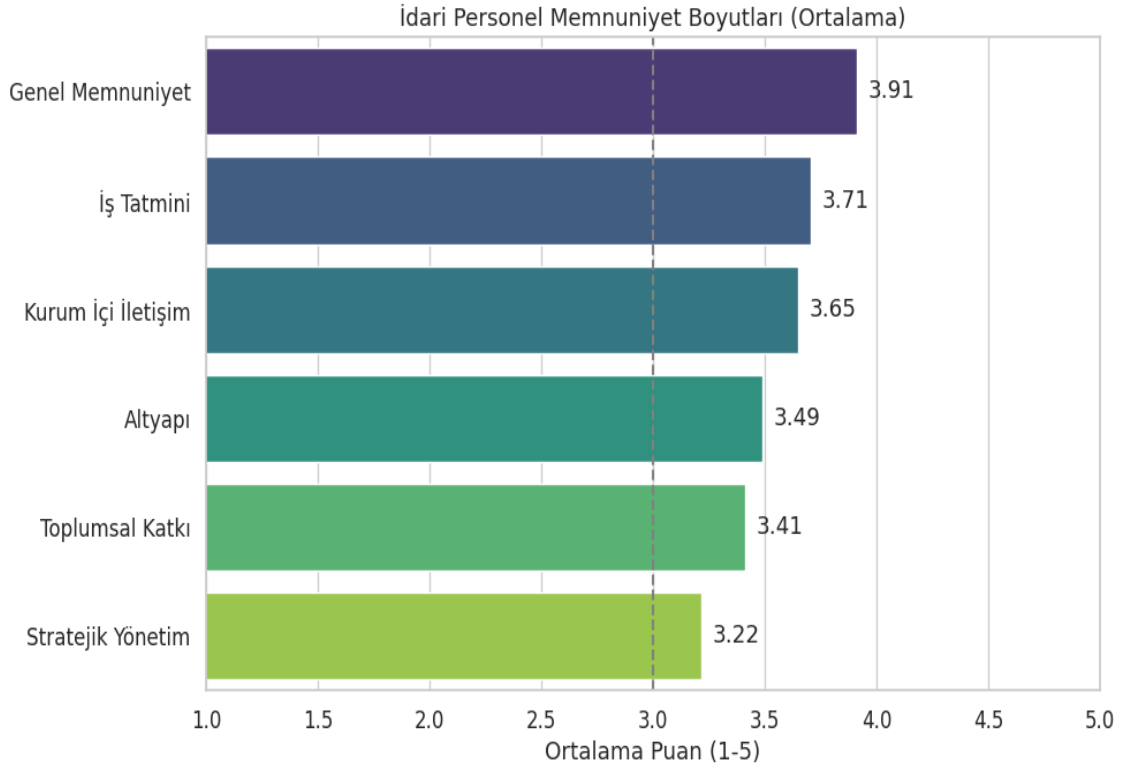
İdari Personel Memnuniyet Boyutları (Ortalama)
Genel Memnuniyet
İş Tatmini
Kurum İçi İletişim
Altyapı
Toplumsal Katkı
Stratejik Yönetim
3.91
3.71
3.65
3.49
3.41
3.22
1.0
1.5
2.0
2.5
3.0
3.5
4.0
4.5
5.0
Ortalama Puan (1-5)